



OSSERVATORIO SULLE IMPRESE

2° trimestre 2017

Camera di Commercio di Bergamo Servizio Studi

Il secondo trimestre 2017 si chiude con **95.536** imprese **registrate** in provincia di Bergamo.

Lo stock delle imprese **attive (85.385)** è in calo su base annua (-264 posizioni pari al -0,3%) per il quarto trimestre consecutivo.

Nel secondo trimestre dell'anno si sono avute **1.359** nuove **iscrizioni** (-2,3% in confronto allo stesso periodo del 2016) e **1.088 cessazioni** (+8,6% tendenziale), con un saldo negativo di -261 unità.

Le imprese registrate aumentano su base tendenziale tra le *società di capitale* (+1,1%). Restano invariate le *altre forme giuridiche*. Diminuiscono le *società di persona* (-1,9%) e le *imprese individuali* (-0,8%).

La tendenza in corso negli ultimi quattro trimestri per l'intero universo delle imprese segnala una riduzione del tasso di natalità, cioè delle nuove iscrizioni, e un lievissimo incremento del tasso di mortalità, cioè delle cessazioni.

Il **settore artigiano**, con **31.108** imprese a fine giugno 2017, registra una diminuzione del **-0,9%** delle unità registrate su base annua. Lo stock delle posizioni attive si riduce di 271 unità. Le iscrizioni (521) aumentano del +2,6% su base annua. Le cessazioni (447) diminuiscono del -1,1%. Il saldo tra iscritte e cessate nel trimestre è positivo per 74 unità.

Tra i **settori** produttivi si confermano i trend in corso già da diverso tempo.

La contrazione delle **imprese attive**, rispetto ad un anno fa riguarda l'edilizia (-324, in gran parte artigiani, pari al -1,8%), il commercio all'ingrosso e al dettaglio e le riparazioni (-148, pari al -0,7%) le attività immobiliari (-45 pari al -0,7%), le attività manifatturiere (-63, pari al -0,6%, risultanti dall'ancor più marcato saldo negativo di -104, pari al -1,5%, dell'artigianato), il trasporto e magazzinaggio (-62 pari al -2,8%, con saldo negativo accentuato nell'artigianato), le imprese agricole (-49 pari al -1%), le imprese di fornitura di energia elettrica e gas (-8, pari al -4,8%) e di fornitura di acqua e gestione rifiuti, l'estrazione di minerali da cave e miniere (-5 pari al -9,1%).

Aumentano le imprese attive nei comparti dei servizi: +149 (+5,8%) nei servizi di supporto alle imprese, +26 (+1,2%) nelle attività finanziarie e assicurative, +38 (+2%) nei servizi di informazione e comunicazione, +65 (+1,9%) nelle attività professionali, scientifiche e tecniche, +17 (+0,3%) nei servizi di alloggio e ristorazione, +11 (+1,1%) nei servizi di intrattenimento, +92 (+2,2%) nelle altre attività dei servizi alle persone; crescono anche le imprese nei settori dell'istruzione (+10, pari al +2,5%), della sanità e assistenza sociale (+25 pari al +4,4%).

Lo spaccato per genere, età e nazionalità¹ delle posizioni attive, conferma la tendenza alla crescita su base annua delle imprese **straniere** (+3,4%) con una quota sul totale delle imprese che sale al 10,2% ed è superiore al 20% nel settore dei servizi di supporto alle imprese. In leggero aumento le imprese **femminili** (+0,1%), che sono quasi un terzo del settore alloggio e ristorazione. In flessione (-3,2%) le imprese **giovani**.

Risultano in aumento le procedure concorsuali di fallimento, scioglimento e messa in liquidazione: 334 nel secondo trimestre del 2017, in confronto alle 299 del corrispondente trimestre del 2016.

L'importazione periodica nel Registro Imprese dei dati occupazionali comunicati a INPS in base alla **localizzazione** dell'impresa consente di stimare, con la cautela necessaria di fronte a dati di origine amministrativa², gli addetti, cioè le posizioni lavorative presenti nel territorio, al netto del settore pubblico e delle attività dei liberi professionisti.

Le oltre 107mila "unità locali" delle imprese operative, leggermente aumentate rispetto a un anno fa, impiegano a metà 2017 **381.904 addetti**. Rispetto allo stesso

¹ Si considerano femminili/giovanili/straniere le imprese la cui partecipazione di donne/giovani fino a 35 anni/stranieri (nati all'estero) risulta complessivamente superiore al 50% mediando le composizioni di quote di partecipazione e di cariche amministrative

² In specifico, considerata la brevità e la possibile disomogeneità della serie trimestrale dei dati, l'attendibilità del confronto temporale è limitata.

periodo del 2016 si registrerebbe pertanto un incremento di oltre 10mila addetti, con una variazione positiva del +2,8%. L'aumento è esteso a quasi tutti i settori, con l'eccezione del comparto finanziario e assicurativo, e deriva dalla sola componente dei dipendenti, mentre si riducono gli indipendenti.

Da un punto di vista territoriale, il contributo maggiore alla crescita complessiva proviene, in ordine decrescente, dai comuni di: Bergamo città, Treviglio, Grumello del Monte, Montello, Curno, Dalmine, Osio Sotto, Calcinate, Albino, Grassobbio, Antegnate, Brignano, Ciserano , Ponte San Pietro, Capriate.

Servizio Studi
della Camera di Commercio di Bergamo

27 luglio 2017

Bergamo, totale imprese 2° trimestre 2017

Sezioni Ateco	Registrate	Attive	Iscritte	Cessate	Var imprese attive su 2° tr 2016	
					v.a.	%
A Agricoltura, silvicoltura pesca	4.979	4.942	59	49	-49	-1,0
B Estrazione di minerali da cave e miniere	63	50	0	0	-5	-9,1
C Attività manifatturiere	12.152	11.057	71	120	-63	-0,6
D Fornitura di energia elettrica, gas, vapore..	170	159	3	3	-8	-4,8
E Fornitura di acqua; reti fognarie, attività di gestione rifiuti	226	210	1	4	-2	-0,9
F Costruzioni	19.590	18.041	211	256	-324	-1,8
G Commercio all'ingrosso e al dettaglio; riparazione di auto	21.138	19.896	189	248	-148	-0,7
H Trasporto e magazzinaggio	2.404	2.183	7	25	-62	-2,8
I Attività dei servizi di alloggio e di ristorazione	6.621	5.829	77	99	17	0,3
J Servizi di informazione e comunicazione	2.079	1.947	38	15	38	2,0
K Attività finanziarie e assicurative	2.312	2.248	40	36	26	1,2
L Attività immobiliari	6.754	6.157	31	44	-45	-0,7
M Attività professionali, scientifiche e tecniche	3.773	3.537	49	32	65	1,9
N Noleggio, agenzie di viaggio, servizi di supporto alle imprese	2.877	2.699	86	29	149	5,8
O Amministrazione pubblica e difesa	1	0	0	0	0	
P Istruzione	427	406	7	1	10	2,5
Q Sanità e assistenza sociale	619	589	4	1	25	4,4
R Attività artistiche, sportive, di intrattenimento e divertimento	1.132	1.027	12	10	11	1,1
S Altre attività di servizi	4.482	4.357	72	44	92	2,2
X Imprese non classificate	3.737	51	402	72	9	21,4
TOTALE	95.536	85.385	1.359	1.088	-264	-0,3

Classe di forma giuridica	Registrate	Attive	Iscritte	Cessate	Saldo isc-cess
SOCIETA' DI CAPITALE	28.753	23.064	387	298	89
SOCIETA' DI PERSONA	17.005	14.265	120	89	31
IMPRESE INDIVIDUALI	47.443	46.175	819	658	161
ALTRE FORME GIURIDICHE	2.335	1.881	23	43	-20
TOTALE	95.536	85.385	1.349	1.088	261

Variazione % sul 2° trimestre 2016

	Registrate	Attive	Iscritte	Cessate
SOCIETA' DI CAPITALE	1,1	2,1	2,1	57,7
SOCIETA' DI PERSONA	-1,9	-2,3	16,5	-6,3
IMPRESE INDIVIDUALI	-0,8	-0,9	-6,6	-4,6
ALTRE FORME GIURIDICHE	0,0	0,0	4,5	53,6
TOTALE	-0,4	-0,3	-2,3	8,6

CCIAA DI BERGAMO su dati Infocamere

BERGAMO - IMPRESE ARTIGIANE - 2° trim 2017
*Variazione attive
sul 2° trim 2016
v.a. %*

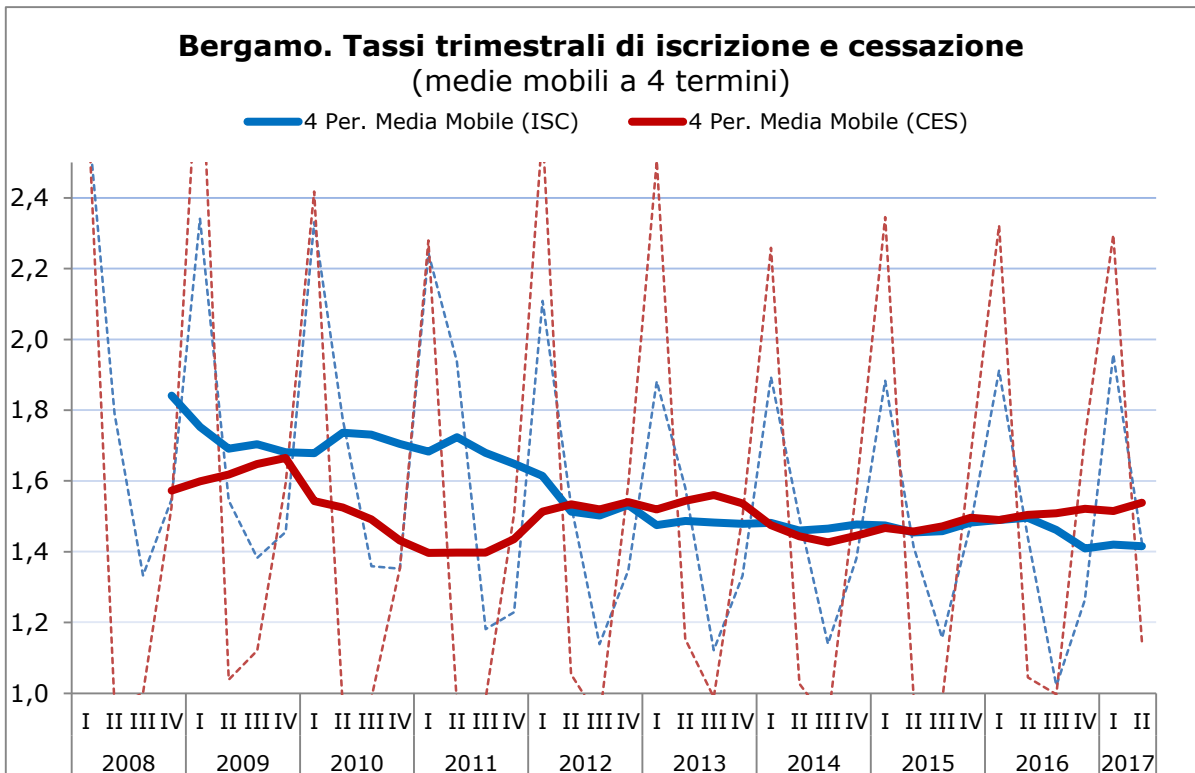
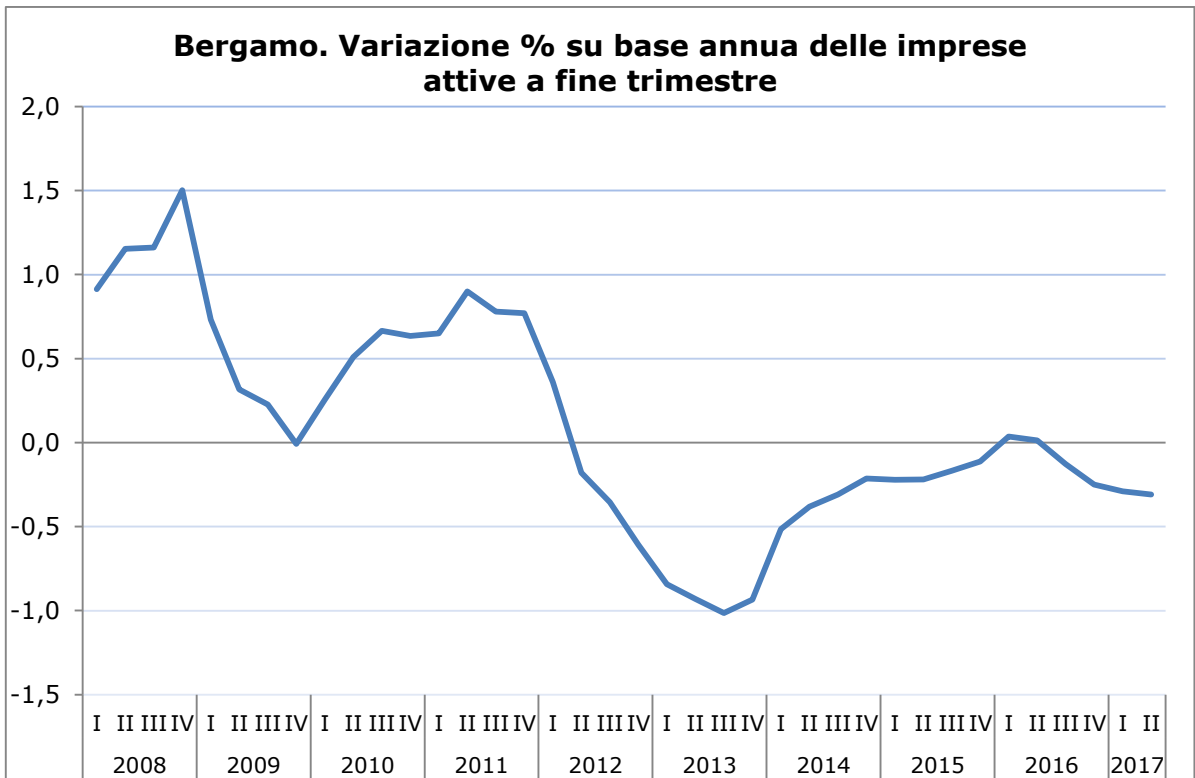
Sezioni ateco 2007	Registrate	Attive	Iscritte	Cessate	v.a.	%
A Agricoltura, silvicoltura pesca	150	150	1	3	3	2,0
B Estrazione di minerali da cave e miniere	10	10	0	1	-1	-9,1
C Attività manifatturiere	7.097	7.064	89	85	-104	-1,5
D Fornitura di energia elettrica, gas, vapore e ar	1	1	0	0	0	0,0
E Fornitura di acqua; reti fognarie, attività di ges	76	76	0	1	-3	-3,8
F Costruzioni	14.054	14.024	215	222	-276	-1,9
G Commercio all'ingrosso e al dettaglio; riparazic	1.580	1.579	30	20	1	0,1
H Trasporto e magazzinaggio	1.349	1.346	9	20	-56	-4,0
I Attività dei servizi di alloggio e di ristorazione	820	819	14	21	-23	-2,7
J Servizi di informazione e comunicazione	319	318	15	5	10	3,2
K Attività finanziarie e assicurative	3	3	0	0	0	0,0
L Attività immobiliari	14	14	0	4	-1	-6,7
M Attività professionali, scientifiche e tecniche	571	570	6	10	-13	-2,2
N Noleggio, agenzie di viaggio, servizi di support	1.155	1.155	60	14	107	10,2
P Istruzione	49	49	0	0	-1	-2,0
Q Sanità e assistenza sociale	5	5	0	0	0	0,0
R Attività artistiche, sportive, di intrattenimento e	147	147	4	2	10	7,3
S Altre attività di servizi	3.700	3.697	75	39	81	2,2
X Imprese non classificate	8	6	3	0	-5	-
TOTALE	31.108	31.033	521	447	-271	-0,9
<i>var % sul 2° trim 2016</i>	<i>-0,9</i>	<i>-0,9</i>	<i>2,6</i>	<i>-1,1</i>		

CCIAA DI BERGAMO su dati Infocamere

BERGAMO - SERIE TRIMESTRALE

ANNO	TRIM	REGISTRATI	ATTIVE	ISCRITTE	CESSATE	SALDO ISCR-CESS	Var % annua imp. attive
2008	I	92.833	84.917	2.502	2.603	-101	0,9
	II	93.616	85.635	1.676	900	776	1,2
	III	93.932	85.929	1.252	940	312	1,2
	IV	93.959	85.869	1.454	1.433	21	1,5
2009	I	93.431	85.538	2.187	2.717	-530	0,7
	II	93.902	85.906	1.450	975	475	0,3
	III	94.143	86.123	1.302	1.055	247	0,2
	IV	94.026	85.863	1.369	1.499	-130	0,0
2010	I	93.959	85.756	2.190	2.272	-82	0,3
	II	94.739	86.343	1.683	917	766	0,5
	III	95.106	86.696	1.293	939	354	0,7
	IV	95.122	86.408	1.286	1.287	-1	0,6
2011	I	95.107	86.314	2.135	2.168	-33	0,7
	II	96.049	87.119	1.862	933	929	0,9
	III	96.241	87.372	1.137	948	189	0,8
	IV	95.987	87.074	1.180	1.447	-267	0,8
2012	I	95.545	86.625	2.015	2.474	-459	0,4
	II	96.022	86.963	1.471	1.012	459	-0,2
	III	96.238	87.062	1.096	892	204	-0,4
	IV	96.024	86.544	1.294	1.529	-235	-0,6
2013	I	95.409	85.894	1.795	2.390	-595	-0,8
	II	95.825	86.154	1.515	1.105	410	-0,9
	III	95.963	86.179	1.076	949	127	-1,0
	IV	95.813	85.735	1.276	1.437	-161	-0,9
2014	I	95.481	85.452	1.808	2.157	-349	-0,5
	II	95.934	85.826	1.434	985	449	-0,4
	III	96.150	85.913	1.096	884	212	-0,3
	IV	95.967	85.552	1.325	1.513	-188	-0,2
2015	I	95.531	85.263	1.799	2.241	-442	-0,2
	II	95.952	85.638	1.356	947	409	-0,2
	III	96.128	85.769	1.112	940	172	-0,2
	IV	95.943	85.455	1.416	1.605	-189	-0,1
2016	I	95.558	85.293	1.827	2.219	-392	0,0
	II	95.942	85.649	1.381	1.002	379	0,0
	III	95.978	85.660	980	957	23	-0,1
	IV	95.552	85.242	1.207	1.646	-439	-0,2
2017	I	95.251	85.045	1.864	2.186	21	-0,3
	II	95.536	85.385	1.359	1.088	271	-0,3

Servizio Studi CCIAA di BG



Sedi di imprese attive 2° trimestre 2017 per caratteristiche di età, genere e nazionalità

Bergamo

Settore	Imprese attive TOTALI	di cui:			Quote % su totale attive		
		Imprese giovanili	Imprese femminili	Imprese straniere	Giovani- li	Femmi- nili	Stranie- re
A Agricoltura, silvicoltura pesca	4.942	459	1.195	73	9,3	24,2	1,5
B Estrazione di minerali da cave e miniere	50	-	5	-		10,0	
C Attività manifatturiere	11.057	613	1.797	859	5,5	16,3	7,8
D Fornitura di energia elettrica, gas, vapore	159	6	20	2	3,8	12,6	1,3
E Fornitura di acqua; reti fognarie, attività di gestione rifiuti	210	9	22	11	4,3	10,5	5,2
F Costruzioni	18.041	1.645	857	2.216	9,1	4,8	12,3
G Commercio all'ingrosso e al dettaglio; riparazione di auto	19.896	1.824	4.355	2.845	9,2	21,9	14,3
H Trasporto e magazzinaggio	2.183	158	252	328	7,2	11,5	15,0
I Attività dei servizi di alloggio e di ristorazione	5.829	920	1.915	902	15,8	32,9	15,5
J Servizi di informazione e comunicazione	1.947	169	382	151	8,7	19,6	7,8
K Attività finanziarie e assicurative	2.248	310	447	53	13,8	19,9	2,4
L Attività immobiliari	6.157	204	1.259	104	3,3	20,4	1,7
M Attività professionali, scientifiche e tecniche	3.537	274	633	158	7,7	17,9	4,5
N Noleggio, agenzie di viaggio, servizi di supporto alle imprese	2.699	391	698	549	14,5	25,9	20,3
P Istruzione	406	17	114	20	4,2	28,1	4,9
Q Sanità e assistenza sociale	589	38	187	12	6,5	31,7	2,0
R Attività artistiche, sportive, di intrattenimento e divertimento	1.027	124	204	74	12,1	19,9	7,2
S Altre attività di servizi	4.357	713	2.579	358	16,4	59,2	8,2
X Imprese non classificate	51	6	18	4	11,8	35,3	7,8
TOTALE	85.385	7.880	16.939	8.719	9,2	19,8	10,2
var % su 2° trimestre 2016	-0,3	-3,2	0,1	3,4			
Quote % al 2° trimestre 2016					9,5	19,8	9,8

Servizio Studi CCIAA BG

Aperture di procedure (scioglimento, liquidazione, fallimento e altre procedure concorsuali). Bergamo

anno	trimestre	ALTRE PROCEDURE CONCORSU ALI	CONCORDATO	FALLIMENTO	SCIoglimento E LIQUIDAZIONE	TOTALE
2012	I	4	8	52	384	448
	II	0	8	76	260	344
	III	5	13	50	226	294
	IV	4	7	82	593	686
2013	I	3	7	86	352	448
	II	4	15	74	305	398
	III	0	23	31	249	303
	IV	3	15	103	649	770
2014	I	2	22	167	344	532
	II	2	12	138	229	380
	III	7	17	65	307	396
	IV	3	2	96	661	762
2015	I	3	7	92	341	443
	II	0	8	80	237	325
	III	7	6	59	229	301
	IV	5	3	90	751	849
2016	I	2	3	85	323	413
	II	2	1	53	243	299
	III		1	51	259	312
	IV	5	2	53	804	864
2016	I	3	6	61	301	371
	II	7	7	65	255	334

Servizio Studi CCIAA di Bergamo su dati Infocamere

IMPRESE ATTIVE - DATI COMUNALI

Imprese attive per Comune	2TR2017	2TR2016	var.ass	Imprese attive per Comune	2TR2017	2TR2016	var.ass
BG001 ADRARA SAN MARTINO	205	212	-7	BG064 CASTIONE DELLA PRES	382	392	-10
BG002 ADRARA SAN ROCCO	51	50	1	BG065 CASTRO	53	52	1
BG003 ALBANO SANT'ALESSAN	594	587	7	BG066 CAVERNAGO	182	187	-5
BG004 ALBINO	1.325	1.341	-16	BG067 CAZZANO SANT'ANDRE	136	137	-1
BG005 ALME'	508	515	-7	BG068 CENATE SOPRA	166	167	-1
BG006 ALMENNO SAN BARTOL	436	436	0	BG069 CENATE SOTTO	279	282	-3
BG007 ALMENNO SAN SALVAT	328	330	-2	BG070 CENE	309	305	4
BG008 ALZANO LOMBARDO	883	885	-2	BG071 CERETE	115	115	0
BG009 AMBIVERE	128	126	2	BG072 CHIGNOLO D'ISOLA	230	240	-10
BG010 ANTEGNATE	281	278	3	BG073 CHIUDUNO	481	482	-1
BG011 ARCENE	309	308	1	BG074 CISANO BERGAMASCO	370	369	1
BG012 ARDESIO	237	239	-2	BG075 CISERANO	509	518	-9
BG013 ARZAGO D'ADDA	160	158	2	BG076 CIVIDATE AL PIANO	340	335	5
BG014 AVERARA	10	8	2	BG077 CLUSONE	909	914	-5
BG015 AVIATICO	54	49	5	BG078 COLERE	81	79	2
BG016 AZZANO SAN PAOLO	640	619	21	BG079 COLOGNO AL SERIO	874	871	3
BG017 AZZONE	36	35	1	BG080 COLZATE	119	121	-2
BG018 BAGNATICA	311	327	-16	BG081 COMUN NUOVO	297	300	-3
BG019 BARBATA	68	70	-2	BG082 CORNA IMAGNA	79	75	4
BG020 BARIANO	267	272	-5	BG083 CORTENUOVA	168	175	-7
BG021 BARZANA	139	144	-5	BG084 COSTA DI MEZZATE	210	213	-3
BG022 BEDULITA	37	41	-4	BG085 COSTA VALLE IMAGNA	43	45	-2
BG023 BERBENNO	169	176	-7	BG086 COSTA VOLPINO	780	772	8
BG024 BERGAMO	13.932	13.793	139	BG087 COVO	391	399	-8
BG025 BERZO SAN FERMO	78	76	2	BG088 CREDARO	323	330	-7
BG026 BIANZANO	31	30	1	BG089 CURNO	823	811	12
BG027 BLELLO	11	10	1	BG090 CUSIO	11	10	1
BG028 BOLGARE	463	453	10	BG091 DALMINE	1.335	1.303	32
BG029 BOLTIERE	321	324	-3	BG092 DOSSENA	64	61	3
BG030 BONATE SOPRA	463	475	-12	BG093 ENDINE GAIANO	316	317	-1
BG031 BONATE SOTTO	363	371	-8	BG094 ENTRATICO	145	140	5
BG032 BORGO DI TERZO	74	69	5	BG096 FARA GERA D'ADDA	427	428	-1
BG033 BOSSICO	96	94	2	BG097 FARA OLIVANA CON SC	110	112	-2
BG034 BOTTANUCO	321	318	3	BG098 FILAGO	191	181	10
BG035 BRACCA	45	44	1	BG099 FINO DEL MONTE	56	57	-1
BG036 BRANZI	69	70	-1	BG100 FIORANO AL SERIO	200	209	-9
BG037 BREMBATE	553	545	8	BG101 FONTANELLA	394	405	-11
BG038 BREMBATE DI SOPRA	598	595	3	BG102 FONTENO	44	49	-5
BG040 BRIGNANO GERA D'ADI	412	421	-9	BG103 FOPPOLO	32	32	0
BG041 BRUMANO	12	12	0	BG104 FORESTO SPARSO	212	223	-11
BG042 BRUSAPORTO	370	367	3	BG105 FORNOVO SAN GIOVAN	250	258	-8
BG043 CALCINATE	470	485	-15	BG106 FUIPIANO VALLE IMAGN	21	23	-2
BG044 CALCIO	458	476	-18	BG107 GANDELLINO	51	50	1
BG046 CALUSCO D'ADDA	790	785	5	BG108 GANDINO	454	462	-8
BG047 CALVENZANO	241	240	1	BG109 GANDOSSO	92	93	-1
BG048 CAMERATA CORNELLO	45	44	1	BG110 GAVERINA TERME	49	48	1
BG049 CANONICA D'ADDA	289	298	-9	BG111 GAZZANIGA	380	388	-8
BG050 CAPIZZONE	83	84	-1	BG113 GHISALBA	489	487	2
BG051 CAPRIATE SAN GERVA	496	480	16	BG114 GORLAGO	431	429	2
BG052 CAPRINO BERGAMASC	198	200	-2	BG115 GORLE	489	500	-11
BG053 CARAVAGGIO	1.198	1.206	-8	BG116 GORNO	91	93	-2
BG055 CAROBBIO DEGLI ANG	287	292	-5	BG117 GRASSOBBIO	694	702	-8
BG056 CARONA	38	40	-2	BG118 GROMO	108	105	3
BG057 CARVICO	338	339	-1	BG119 GRONE	67	68	-1
BG058 CASAZZA	372	376	-4	BG120 GRUMELLO DEL MONTE	810	798	12
BG059 CASIRATE D'ADDA	229	227	2	BG121 ISOLA DI FONDRA	21	24	-3
BG060 CASNIGO	268	272	-4	BG122 ISSO	100	102	-2
BG061 CASSIGLIO	4	4	0	BG123 LALLIO	293	284	9
BG062 CASTELLI CALEPIO	804	812	-8	BG124 LEFFE	407	404	3
BG063 CASTEL ROZZONE	205	211	-6	BG125 LENNA	48	49	-1

Imprese attive per Comune	2TR2017	2TR2016	var.ass	Imprese attive per Comune	2TR2017	2TR2016	var.ass
BG126 LEVATE	193	192	1	BG190 SAN PELLEGRINO TERM	273	277	-4
BG127 LOCATELLO	58	60	-2	BG191 SANTA BRIGIDA	41	40	1
BG128 LOVERE	419	414	5	BG193 SARNICO	776	784	-8
BG129 LURANO	160	162	-2	BG194 SCANZOROSCIATE	576	574	2
BG130 LUZZANA	67	69	-2	BG195 SCHILPARIO	127	128	-1
BG131 MADONE	317	323	-6	BG196 SEDRINA	121	127	-6
BG132 MAPELLO	462	464	-2	BG197 SELVINO	261	252	9
BG133 MARTINENGO	841	862	-21	BG198 SERIATE	1.392	1.403	-11
BG134 MEZZOLDO	13	13	0	BG199 SERINA	164	167	-3
BG135 MISANO DI GERA D'AD	200	203	-3	BG200 SOLTO COLLINA	154	155	-1
BG136 MOIO DE' CALVI	10	11	-1	BG201 SONGAVAZZO	57	57	0
BG137 MONASTEROLO DEL CA	92	93	-1	BG202 SORISOLE	515	525	-10
BG139 MONTELLO	198	193	5	BG203 SOTTO IL MONTE GIOV	250	257	-7
BG140 MORENGO	147	149	-2	BG204 SOVERE	334	340	-6
BG141 MORNICO AL SERIO	260	268	-8	BG205 SPINONE AL LAGO	67	66	1
BG142 MOZZANICA	323	334	-11	BG206 SPIRANO	398	402	-4
BG143 MOZZO	469	470	-1	BG207 STEZZANO	705	695	10
BG144 NEMBRO	729	724	5	BG208 STROZZA	57	57	0
BG145 OLMO AL BREMBO	48	48	0	BG209 SUISIO	268	265	3
BG146 OLTRE IL COLLE	114	119	-5	BG210 TALEGGIO	71	72	-1
BG147 OLTRESSENDA ALTA	11	12	-1	BG211 TAVERNOLA BERGAMA	130	131	-1
BG148 ONETA	35	35	0	BG212 TELGATE	433	429	4
BG149 ONORE	85	87	-2	BG213 TERNO D'ISOLA	390	393	-3
BG150 ORIO AL SERIO	184	176	8	BG214 TORRE BOLDONE	499	493	6
BG151 ORNICA	8	9	-1	BG216 TORRE DE' ROVERI	167	169	-2
BG152 OSIO SOPRA	310	312	-2	BG217 TORRE PALLAVICINA	104	106	-2
BG153 OSIO SOTTO	821	841	-20	BG218 TRESORE BALNEARIO	796	821	-25
BG154 PAGAZZANO	135	133	2	BG219 TREVIGLIO	2.724	2.711	13
BG155 PALADINA	214	219	-5	BG220 TREVILO	956	945	11
BG156 PALAZZAGO	271	268	3	BG221 UBIALE CLANEZZO	68	68	0
BG157 PALOSCO	456	463	-7	BG222 URGANO	783	802	-19
BG158 PARRE	232	238	-6	BG223 VALBONDIONE	94	97	-3
BG159 PARZANICA	25	30	-5	BG224 VALBREMBO	296	291	5
BG160 PEDRENGO	459	454	5	BG225 VALGOGLIO	48	53	-5
BG161 PEIA	96	98	-2	BG226 VALLEVE	23	24	-1
BG162 PIANICO	83	80	3	BG227 VALNEGRA	10	8	2
BG163 PIARIO	48	48	0	BG229 VALTORTA	28	32	-4
BG164 PIAZZA BREMBANA	104	103	1	BG230 VEDESETA	22	23	-1
BG165 PIAZZATORRE	52	54	-2	BG232 VERDELLINO	562	574	-12
BG166 PIAZZOLO	7	6	1	BG233 VERDELLO	512	510	2
BG167 POGNANO	105	112	-7	BG234 VERTOVA	430	430	0
BG168 PONTE NOSSA	167	172	-5	BG235 VIADANICA	75	74	1
BG169 PONTERANICA	388	386	2	BG236 VIGANO SAN MARTINO	76	80	-4
BG170 PONTE SAN PIETRO	707	688	19	BG237 VIGOLO	57	56	1
BG171 PONTIDA	231	243	-12	BG238 VILLA D'ADDA	273	280	-7
BG172 PONTIROLO NUOVO	428	441	-13	BG239 VILLA D'ALME'	476	473	3
BG173 PRADALUNGA	234	238	-4	BG240 VILLA DI SERIO	338	345	-7
BG174 PREDORE	129	127	2	BG241 VILLA D'OGNA	122	122	0
BG175 PREMOLO	54	55	-1	BG242 VILLONGO	564	566	-2
BG176 PRESEZZO	322	315	7	BG243 VILMINORE DI SCALVE	134	135	-1
BG177 PUMENENGO	135	135	0	BG244 ZANDOBBIO	162	168	-6
BG178 RANICA	431	437	-6	BG245 ZANICA	665	667	-2
BG179 RANZANICO	91	95	-4	BG246 ZOGNO	556	581	-25
BG180 RIVA DI SOLTO	59	58	1	BG247 COSTA SERINA	69	76	-7
BG182 ROGNO	334	347	-13	BG248 ALGUA	45	44	1
BG183 ROMANO DI LOMBARDI	1.548	1.554	-6	BG249 CORNALBA	30	28	2
BG184 RONCOBELLO	23	24	-1	BG250 MEDOLAGO	229	223	6
BG185 RONCOLA	70	71	-1	BG251 SOLZA	125	128	-3
BG186 ROTA D'IMAGNA	78	80	-2	BG252 SANT'OMOBONO TERME	346	344	2
BG187 ROVETTA	323	335	-12	BG253 VAL BREMBILLA	294	301	-7
BG188 SAN GIOVANNI BIANCO	276	279	-3				
BG189 SAN PAOLO D'ARGON	446	452	-6	TOTALE PROVINCIA BG	85.385	85.649	-264

LOCALIZZAZIONI DI IMPRESE ATTIVE E RELATIVI ADDETTI BERGAMO

Settore	Loc. 2° trimestre 2017		Loc. 2° trimestre 2016	
	Attive	Addetti	Attive	Addetti
A Agricoltura, silvicoltura pesca	5.440	6.298	5.450	6.200
B Estrazione di minerali da cave e miniere	116	342	127	344
C Attività manifatturiere	14.828	132.946	14.788	131.489
D Fornitura di energia elettrica, gas, vapore e aria condiz..	376	1.008	376	1.017
E Fornitura di acqua; reti fognarie, attività di gestione d...	357	3.067	358	2.870
F Costruzioni	20.361	42.667	20.605	42.610
G Commercio all'ingrosso e al dettaglio; riparazione di aut.	26.009	59.505	25.888	58.663
H Trasporto e magazzinaggio	3.346	22.038	3.365	21.735
I Attività dei servizi di alloggio e di ristorazione	7.827	25.837	7.650	23.479
J Servizi di informazione e comunicazione	2.562	6.430	2.526	6.113
K Attività finanziarie e assicurative	3.363	10.534	3.365	11.211
L Attività immobiliari	6.730	3.413	6.755	3.200
M Attività professionali, scientifiche e tecniche	4.586	8.566	4.414	8.253
N Noleggio, agenzie di viaggio, servizi di supporto alle imp.	3.520	26.282	3.339	22.702
P Istruzione	635	4.171	607	4.053
Q Sanità e assistenza sociale	998	16.021	939	15.280
R Attività artistiche, sportive, di intrattenimento e diver...	1.321	2.645	1.298	1.975
S Altre attività di servizi	4.900	8.913	4.782	8.657
X Imprese non classificate	259	1.221	711	1.716
TOTALE	107.535	381.904	107.344	371.567

Settore	Var. ass. annue		Var % addetti
	Loc.	Addetti	
A Agricoltura, silvicoltura pesca	-10	98	1,6
B Estrazione di minerali da cave e miniere	-11	-2	-0,6
C Attività manifatturiere	40	1.457	1,1
D Fornitura di energia elettrica, gas, vapore e aria condiz..	0	-9	-0,9
E Fornitura di acqua; reti fognarie, attività di gestione d...	-1	197	6,9
F Costruzioni	-244	57	0,1
G Commercio all'ingrosso e al dettaglio; riparazione di aut.	121	842	1,4
H Trasporto e magazzinaggio	-19	303	1,4
I Attività dei servizi di alloggio e di ristorazione	177	2.358	10,0
J Servizi di informazione e comunicazione	36	317	5,2
K Attività finanziarie e assicurative	-2	-677	-6,0
L Attività immobiliari	-25	213	6,7
M Attività professionali, scientifiche e tecniche	172	313	3,8
N Noleggio, agenzie di viaggio, servizi di supporto alle imp.	181	3.580	15,8
O Amministrazione pubblica e difesa; assicurazione sociale...			
P Istruzione	28	118	2,9
Q Sanità e assistenza sociale	59	741	4,8
R Attività artistiche, sportive, di intrattenimento e diver...	23	670	33,9
S Altre attività di servizi	118	256	3,0
X Imprese non classificate	-452	-495	-28,8
TOTALE	191	10.337	2,8

Servizio Studi CCIAA Bergamo su dati Infocamere/INPS

LOCALIZZAZIONI E ADDETTI – DATI COMUNALI

Comune	Localizz. 2° trimestre 2017		Localizz. 2° trimestre 2016		v.a. ADD	CTRB alla var % totale (*)
	Attive	Addetti totali loc.	Attive	Addetti totali loc.		
BG001 ADRARA SAN MARTINO	247	1.090	258	1.089	1	0,00
BG002 ADRARA SAN ROCCO	55	151	55	149	2	0,00
BG003 ALBANO SANT'ALESSANDRO	770	2.694	756	2.563	131	0,04
BG004 ALBINO	1.668	6.011	1.681	5.759	252	0,07
BG005 ALME'	649	2.209	659	2.128	81	0,02
BG006 ALMENNO SAN BARTOLOMEO	543	1.882	547	1.778	104	0,03
BG007 ALMENNO SAN SALVATORE	411	1.334	411	1.403	-69	-0,02
BG008 ALZANO LOMBARDO	1.086	2.876	1.086	2.984	-108	-0,03
BG009 AMBIVERE	158	791	153	764	27	0,01
BG010 ANTEGNATE	442	1.836	433	1.604	232	0,06
BG011 ARCENE	371	821	367	788	33	0,01
BG012 ARDESIO	276	721	277	706	15	0,00
BG013 ARZAGO D'ADDA	199	440	194	413	27	0,01
BG014 AVERARA	15	33	15	31	2	0,00
BG015 AVIATICO	61	77	56	73	4	0,00
BG016 AZZANO SAN PAOLO	905	3.937	822	3.793	144	0,04
BG017 AZZONE	40	75	40	72	3	0,00
BG018 BAGNATICA	412	2.021	431	2.114	-93	-0,03
BG019 BARBATA	88	311	90	315	-4	0,00
BG020 BARIANO	331	870	340	876	-6	0,00
BG021 BARZANA	175	494	182	487	7	0,00
BG022 BEDULITA	42	125	45	126	-1	0,00
BG023 BERBENNO	194	305	202	305	0	0,00
BG024 BERGAMO	17.544	60.321	17.321	58.183	2.138	0,58
BG025 BERZO SAN FERMO	87	150	85	152	-2	0,00
BG026 BIANZANO	37	47	37	44	3	0,00
BG027 BLELLO	11	13	10	12	1	0,00
BG028 BOLGARE	564	2.216	550	2.076	140	0,04
BG029 BOLTIERE	392	1.252	402	1.261	-9	0,00
BG030 BONATE SOPRA	574	1.470	575	1.428	42	0,01
BG031 BONATE SOTTO	441	2.552	446	2.411	141	0,04
BG032 BORGO DI TERZO	89	183	86	186	-3	0,00
BG033 BOSSICO	105	154	103	150	4	0,00
BG034 BOTTANUCO	389	1.950	386	1.923	27	0,01
BG035 BRACCA	53	130	52	124	6	0,00
BG036 BRANZI	85	159	86	150	9	0,00
BG037 BREMBATE	693	2.302	693	2.250	52	0,01
BG038 BREMBATE DI SOPRA	766	3.193	755	3.062	131	0,04
BG040 BRIGNANO GERA D'ADDA	494	2.458	505	2.231	227	0,06
BG041 BRUMANO	13	12	13	15	-3	0,00
BG042 BRUSAPORTO	441	1.541	441	1.478	63	0,02
BG043 CALCINATE	619	3.949	632	3.689	260	0,07
BG044 CALCIO	552	1.210	569	1.181	29	0,01
BG046 CALUSCO D'ADDA	980	2.160	971	2.147	13	0,00
BG047 CALVENZANO	321	1.024	317	1.014	10	0,00
BG048 CAMERATA CORNELLO	53	77	53	67	10	0,00
BG049 CANONICA D'ADDA	362	1.017	368	929	88	0,02
BG050 CAPIZZONE	91	131	92	125	6	0,00
BG051 CAPRIATE SAN GERVASIO	646	3.008	623	2.832	176	0,05
BG052 CAPRINO BERGAMASCO	242	434	244	441	-7	0,00
BG053 CARAVAGGIO	1.512	4.075	1.520	4.163	-88	-0,02
BG055 CAROBBIO DEGLI ANGELI	353	1.775	362	1.629	146	0,04
BG056 CARONA	49	60	51	63	-3	0,00
BG057 CARVICO	416	1.671	416	1.701	-30	-0,01
BG058 CASAZZA	476	1.361	479	1.262	99	0,03
BG059 CASIRATE D'ADDA	284	665	282	655	10	0,00
BG060 CASNIGO	344	1.748	343	1.687	61	0,02
BG061 CASSIGLIO	4	6	4	5	1	0,00
BG062 CASTELLI CALEPIO	1.026	4.032	1.031	3.992	40	0,01
BG063 CASTEL ROZZONE	241	798	248	775	23	0,01

Comune	Localizz. 2° trimestre 2017		Localizz. 2° trimestre 2016		v.a. ADD	CTRB alla var % totale (*)
	Attive	Addetti totali loc.	Attive	Addetti totali loc.		
BG064 CASTIONE DELLA PRESOLANA	471	835	480	844	-9	0,00
BG065 CASTRO	67	175	65	181	-6	0,00
BG066 CAVERNAGO	236	487	236	551	-64	-0,02
BG067 CAZZANO SANT'ANDREA	170	828	168	805	23	0,01
BG068 CENATE SOPRA	187	437	187	431	6	0,00
BG069 CENATE SOTTO	324	1.875	325	1.828	47	0,01
BG070 CENE	357	1.497	353	1.390	107	0,03
BG071 CERETE	144	418	141	437	-19	-0,01
BG072 CHIGNOLO D'ISOLA	275	1.281	287	1.251	30	0,01
BG073 CHIUDUNO	635	2.632	635	2.555	77	0,02
BG074 CISANO BERGAMASCO	486	2.277	491	2.343	-66	-0,02
BG075 CISERANO	675	3.321	685	3.105	216	0,06
BG076 CIVIDATE AL PIANO	418	1.416	409	1.486	-70	-0,02
BG077 CLUSONE	1.136	2.741	1.135	2.642	99	0,03
BG078 COLERE	116	315	114	312	3	0,00
BG079 COLOGNO AL SERIO	1.062	2.992	1.068	2.862	130	0,04
BG080 COLZATE	147	773	149	737	36	0,01
BG081 COMUN NUOVO	369	1.810	373	1.764	46	0,01
BG082 CORNA IMAGNA	92	111	87	116	-5	0,00
BG083 CORTENUOVA	225	597	233	590	7	0,00
BG084 COSTA DI MEZZATE	281	1.968	278	1.966	2	0,00
BG085 COSTA VALLE IMAGNA	48	62	49	63	-1	0,00
BG086 COSTA VOLPINO	1.022	3.482	1.006	3.366	116	0,03
BG087 COVO	463	1.032	467	998	34	0,01
BG088 CREDARO	410	1.344	418	1.354	-10	0,00
BG089 CURNO	1.126	7.244	1.112	6.823	421	0,11
BG090 CUSIO	15	15	14	16	-1	0,00
BG091 DALMINE	1.678	8.399	1.631	8.079	320	0,09
BG092 DOSSENA	77	100	74	96	4	0,00
BG093 ENDINE GAIANO	413	1.079	408	1.172	-93	-0,03
BG094 ENTRATICO	170	472	164	440	32	0,01
BG096 FARA GERA D'ADDA	536	1.519	536	1.501	18	0,00
BG097 FARA OLIVANA CON SOLA	145	379	146	367	12	0,00
BG098 FILAGO	248	2.024	232	1.927	97	0,03
BG099 FINO DEL MONTE	64	108	65	101	7	0,00
BG100 FIORANO AL SERIO	236	707	248	685	22	0,01
BG101 FONTANELLA	481	910	494	876	34	0,01
BG102 FONTENO	47	52	52	56	-4	0,00
BG103 FOPPOLO	51	123	51	122	1	0,00
BG104 FORESTO SPARSO	244	612	256	644	-32	-0,01
BG105 FORNOVO SAN GIOVANNI	311	1.000	317	976	24	0,01
BG106 FUIPIANO VALLE IMAGNA	24	38	26	39	-1	0,00
BG107 GANDELLINO	56	106	54	105	1	0,00
BG108 GANDINO	566	1.977	566	1.955	22	0,01
BG109 GANDOSSO	105	164	105	161	3	0,00
BG110 GAVERINA TERME	55	147	54	152	-5	0,00
BG111 GAZZANIGA	467	1.266	477	1.255	11	0,00
BG113 GHISALBA	582	2.035	589	2.025	10	0,00
BG114 GORLAGO	524	1.488	521	1.441	47	0,01
BG115 GORLE	643	2.911	646	2.926	-15	0,00
BG116 GORNO	107	179	110	184	-5	0,00
BG117 GRASSOBBIO	1.006	5.998	988	5.754	244	0,07
BG118 GROMO	134	283	133	276	7	0,00
BG119 GRONE	79	146	81	159	-13	0,00
BG120 GRUMELLO DEL MONTE	1.086	4.828	1.063	4.227	601	0,16
BG121 ISOLA DI FONDRA	27	36	30	38	-2	0,00
BG122 ISSO	150	647	153	689	-42	-0,01
BG123 LALLIO	459	2.886	441	2.839	47	0,01
BG124 LEFFE	504	1.324	503	1.307	17	0,00
BG125 LENNA	68	274	66	283	-9	0,00

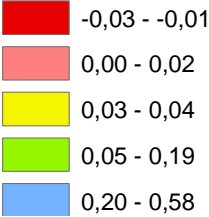
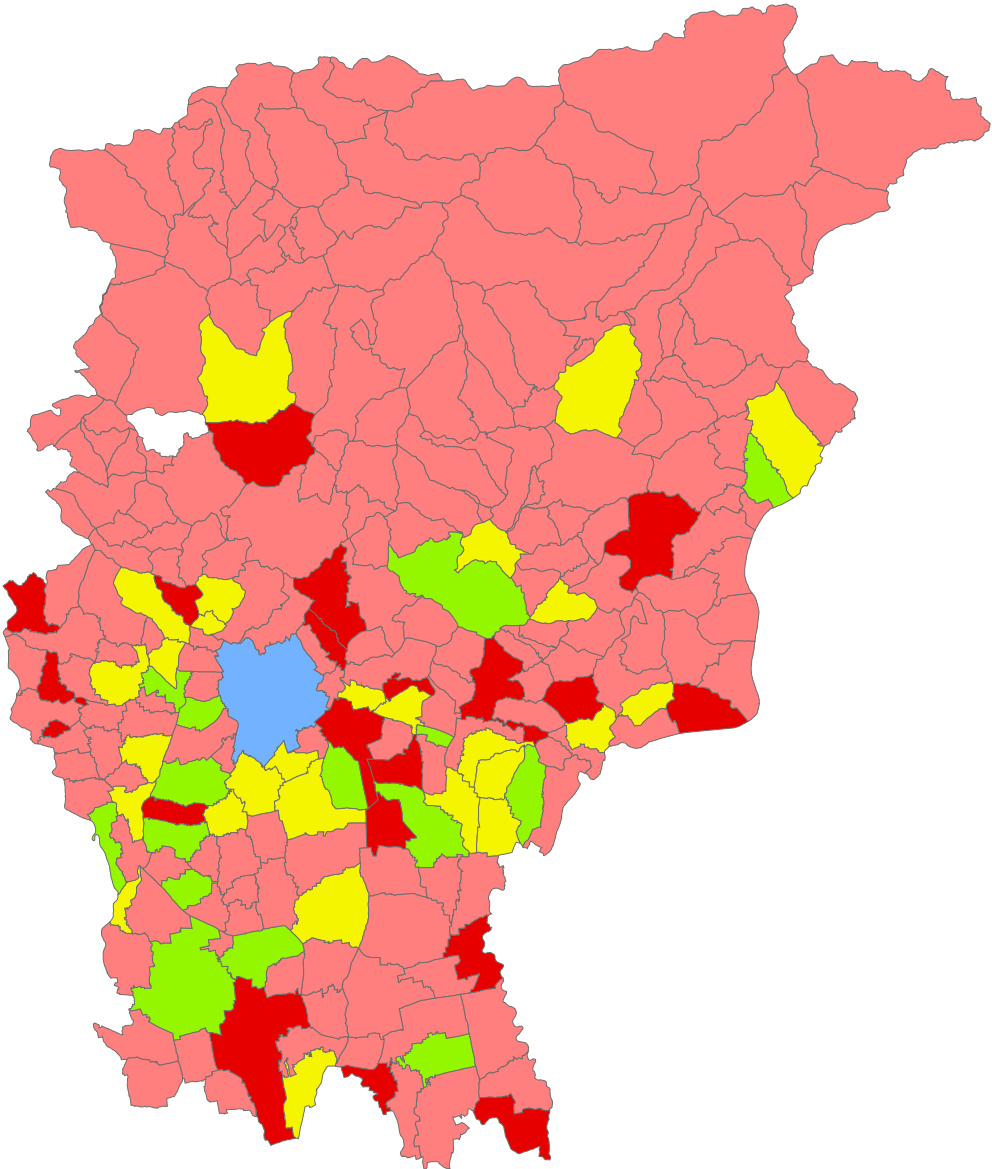
Comune	Localizz. 2° trimestre 2017		Localizz. 2° trimestre 2016		v.a. ADD	CTRB alla var % totale (*)
	Attive	Addetti totali loc.	Attive	Addetti totali loc.		
BG126 LEVATE	247	1.439	246	1.358	81	0,02
BG127 LOCATELLO	63	94	63	91	3	0,00
BG128 LOVERE	575	2.711	577	2.563	148	0,04
BG129 LURANO	209	1.259	209	1.227	32	0,01
BG130 LUZZANA	83	320	85	321	-1	0,00
BG131 MADONE	378	1.563	389	1.515	48	0,01
BG132 MAPELLO	625	3.280	619	3.134	146	0,04
BG133 MARTINENGO	1.027	2.618	1.037	2.617	1	0,00
BG134 MEZZOLDO	21	15	19	16	-1	0,00
BG135 MISANO DI GERA D'ADDA	228	452	232	450	2	0,00
BG136 MOIO DE' CALVI	13	75	14	73	2	0,00
BG137 MONASTEROLO DEL CASTELLO	100	214	101	196	18	0,00
BG139 MONTELLO	236	953	228	530	423	0,11
BG140 MORENGO	178	552	182	547	5	0,00
BG141 MORNICO AL SERIO	342	1.465	341	1.460	5	0,00
BG142 MOZZANICA	400	1.471	405	1.382	89	0,02
BG143 MOZZO	588	1.651	586	1.601	50	0,01
BG144 NEMBRO	897	3.186	887	3.178	8	0,00
BG145 OLMO AL BREMBO	56	141	57	138	3	0,00
BG146 OLTRE IL COLLE	133	242	135	248	-6	0,00
BG147 OLTRESSENDA ALTA	21	23	23	26	-3	0,00
BG148 ONETA	41	39	42	42	-3	0,00
BG149 ONORE	124	328	125	307	21	0,01
BG150 ORIO AL SERIO	617	4.622	590	4.633	-11	0,00
BG151 ORNICA	13	24	12	19	5	0,00
BG152 OSIO SOPRA	411	1.696	409	1.745	-49	-0,01
BG153 OSIO SOTTO	1.047	5.245	1.059	4.928	317	0,09
BG154 PAGAZZANO	166	737	162	735	2	0,00
BG155 PALADINA	252	506	256	505	1	0,00
BG156 PALAZZAGO	324	750	318	763	-13	0,00
BG157 PALOSCO	585	1.391	587	1.392	-1	0,00
BG158 PARRE	271	921	280	935	-14	0,00
BG159 PARZANICA	35	37	40	42	-5	0,00
BG160 PEDRENGO	618	2.894	611	2.819	75	0,02
BG161 PEIA	116	292	119	293	-1	0,00
BG162 PIANICO	101	237	98	201	36	0,01
BG163 PIARIO	59	81	59	72	9	0,00
BG164 PIAZZA BREMBANA	129	331	126	315	16	0,00
BG165 PIAZZATORRE	59	73	62	73	0	0,00
BG166 PIAZZOLO	7	8	6	8	0	0,00
BG167 POGNANO	139	312	142	309	3	0,00
BG168 PONTE NOSSA	215	830	222	836	-6	0,00
BG169 PONTERANICA	451	783	448	793	-10	0,00
BG170 PONTE SAN PIETRO	911	2.725	892	2.523	202	0,05
BG171 PONTIDA	295	847	302	815	32	0,01
BG172 PONTIROLO NUOVO	521	2.144	537	2.104	40	0,01
BG173 PRADALUNGA	260	650	260	662	-12	0,00
BG174 PREDORE	159	394	152	458	-64	-0,02
BG175 PREMOLO	62	69	63	77	-8	0,00
BG176 PRESEZZO	413	1.518	409	1.497	21	0,01
BG177 PUMENENGO	158	306	158	306	0	0,00
BG178 RANICA	544	1.234	547	1.264	-30	-0,01
BG179 RANZANICO	106	161	110	172	-11	0,00
BG180 RIVA DI SOLTO	68	97	68	100	-3	0,00
BG182 ROGNO	467	1.767	477	1.766	1	0,00
BG183 ROMANO DI LOMBARDIA	1.856	4.987	1.865	4.953	34	0,01
BG184 RONCOBELLO	28	38	29	34	4	0,00
BG185 RONCOLA	79	102	81	100	2	0,00
BG186 ROTA D'IMAGNA	93	135	93	146	-11	0,00
BG187 ROVETTA	413	909	420	841	68	0,02
BG188 SAN GIOVANNI BIANCO	336	1.060	340	983	77	0,02
BG189 SAN PAOLO D'ARGON	587	2.868	580	2.828	40	0,01

Comune	Localizz. 2° trimestre 2017		Localizz. 2° trimestre 2016		v.a. ADD	CTRB alla var % totale (*)
	Attive	Addetti totali loc.	Attive	Addetti totali loc.		
BG190 SAN PELLEGRINO TERME	373	1.678	380	1.718	-40	-0,01
BG191 SANTA BRIGIDA	44	67	43	68	-1	0,00
BG193 SARNICO	955	1.942	964	1.967	-25	-0,01
BG194 SCANZOROSCIATE	667	2.357	658	2.318	39	0,01
BG195 SCHILPARIO	156	303	155	292	11	0,00
BG196 SEDRINA	152	342	159	355	-13	0,00
BG197 SELVINO	311	392	306	376	16	0,00
BG198 SERIATE	1.809	8.153	1.812	8.191	-38	-0,01
BG199 SERINA	200	402	203	383	19	0,01
BG200 SOLTO COLLINA	178	372	179	371	1	0,00
BG201 SONGAVAZZO	70	396	68	362	34	0,01
BG202 SORISOLE	594	1.233	605	1.254	-21	-0,01
BG203 SOTTO IL MONTE GIOVANNI XXI	294	835	301	829	6	0,00
BG204 SOVERE	388	1.107	394	1.075	32	0,01
BG205 SPINONE AL LAGO	79	209	80	203	6	0,00
BG206 SPIRANO	480	1.259	489	1.243	16	0,00
BG207 STEZZANO	946	5.114	936	5.002	112	0,03
BG208 STROZZA	67	109	66	112	-3	0,00
BG209 SUISIO	345	1.470	336	1.420	50	0,01
BG210 TALEGGIO	87	136	89	136	0	0,00
BG211 TAVERNOLA BERGAMASCA	152	428	155	452	-24	-0,01
BG212 TELGATE	566	2.563	559	2.422	141	0,04
BG213 TERNO D'ISOLA	482	1.478	477	1.466	12	0,00
BG214 TORRE BOLDONE	585	1.335	572	1.343	-8	0,00
BG216 TORRE DE' ROVERI	197	604	199	722	-118	-0,03
BG217 TORRE PALLAVICINA	138	301	140	346	-45	-0,01
BG218 TRESORE BALNEARIO	988	2.922	1.008	3.017	-95	-0,03
BG219 TREVIGLIO	3.465	15.423	3.458	14.723	700	0,19
BG220 TREVILOLO	1.196	3.811	1.182	3.764	47	0,01
BG221 UBIALE CLANEZZO	79	113	79	114	-1	0,00
BG222 URGNANO	972	3.040	986	2.993	47	0,01
BG223 VALBONDIONE	119	440	122	397	43	0,01
BG224 VALBREMBO	363	1.536	355	1.552	-16	0,00
BG225 VALGOGLIO	58	98	65	115	-17	0,00
BG226 VALLEVE	32	53	32	50	3	0,00
BG227 VALNEGRA	15	15	11	17	-2	0,00
BG229 VALTORTA	39	33	41	40	-7	0,00
BG230 VEDESETA	27	28	28	28	0	0,00
BG232 VERDELLINO	700	3.131	716	3.096	35	0,01
BG233 VERDELLO	686	2.465	682	2.448	17	0,00
BG234 VERTOVA	500	1.457	496	1.401	56	0,02
BG235 VIADANICA	95	607	94	526	81	0,02
BG236 VIGANO SAN MARTINO	101	150	101	147	3	0,00
BG237 VIGOLO	67	140	66	142	-2	0,00
BG238 VILLA D'ADDA	326	929	334	881	48	0,01
BG239 VILLA D'ALME'	559	1.473	548	1.382	91	0,02
BG240 VILLA DI SERIO	415	1.188	418	1.199	-11	0,00
BG241 VILLA D'OGNA	152	345	153	335	10	0,00
BG242 VILLONGO	686	2.847	696	2.762	85	0,02
BG243 VILMINORE DI SCALVE	158	554	160	553	1	0,00
BG244 ZANDOBBIO	183	465	193	481	-16	0,00
BG245 ZANICA	803	2.482	798	2.398	84	0,02
BG246 ZOGNO	676	2.198	696	2.161	37	0,01
BG247 COSTA SERINA	81	398	87	393	5	0,00
BG248 ALGUA	57	125	56	128	-3	0,00
BG249 CORNALBA	33	36	31	35	1	0,00
BG250 MEDOLAGO	329	1.473	318	1.448	25	0,01
BG251 SOLZA	146	381	149	421	-40	-0,01
BG252 SANT'OMOBONO TERME	415	708	409	704	4	0,00
BG253 VAL BREMBILLA	356	1.793	364	1.739	54	0,01
TOTALE PROVINCIA BG	107.535	381.904	107.344	371.567	10.337	2,80

(*) in evidenza i contributi superiori al +0,04% sulla variazione percentuale complessiva (+2,8%) dell'intera provincia

Servizio Studi CCIAA BG

Addetti alle localizzazioni d'impresa attive. Contributi comunali alla variazione % degli addetti in provincia di Bergamo (+2,8%) tra 2° trimestre 2016 e 2° trimestre 2017



Servizio Studi CCIAA di Bergamo
27/7/2017